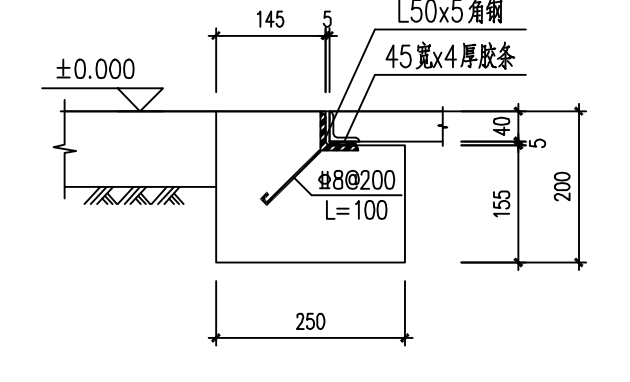
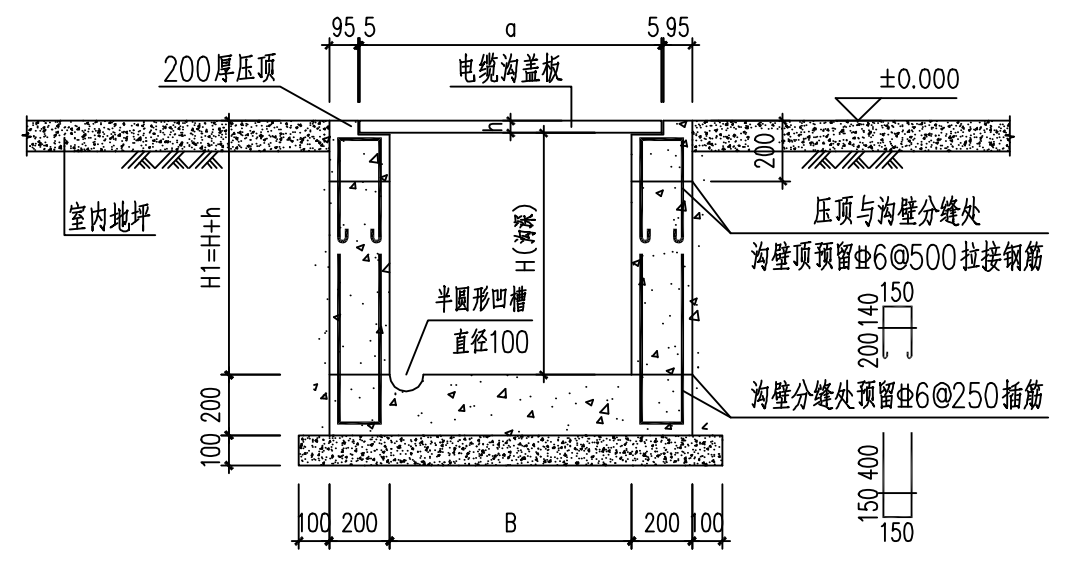
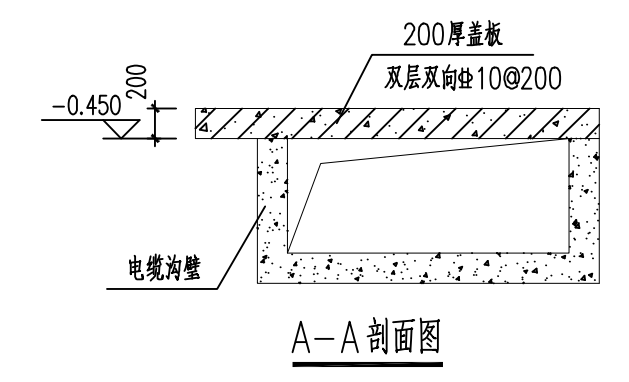


一层结构布置图

本层说明：1、图中未注明梁面标高为-0.030。
2、图中填充 为装饰柱底座，做法详本图大样。
 表示梁面标高为-0.500。
3、混凝土强度等级为 C30。
4、电缆沟盖板采用角钢包边的混凝土盖板，电缆沟盖板搁置长度为100mm。
轻型盖板设计荷重为：10kN/m²（均布荷载）。
每10块盖板设置一块检修盖板。
盖板做法大样参照总图卷册电缆沟施工图。



CEEC 中国能源建设集团广西电力设计研究院有限公司				220kV宁乡（高安）变电站工程		结构	部分
批准 黄之安				校核 余新	一层结构布置图	施工图	设计
核定 胡伯亮				设计(勘测) 叶长青			
审查 黄民生				制图 叶长青			
建筑	安吉	2025.3.5	日期	2025年3月5日	比例	1:100	图号
电气一次	李松霖	2025.3.5	日期				
专业	会签	日期					